




Google Drive アプリケーションインストール方法

Edge や Chrome などのブラウザアプリから「google ドライブ ダウンロード」と入力し検索をします。



検索結果から「ダウンロード-Google ドライブ」をクリックします。



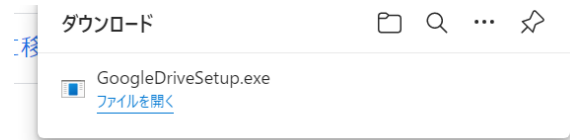
https://www.google.com/intl/ja_jp/drive/download/ に直接アクセスしても OK です。

「パソコン版ドライブをダウンロード」をクリックします。

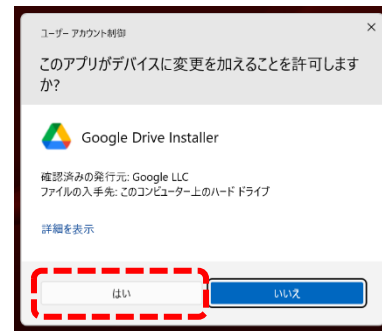
フォトにバックアップしたりできるほか、Windows や Mac パソコンから直接、あらゆるコンテンツにアクセスできます

パソコン版ドライブをダウンロード

ダウンロードが完了した「GoogleDriveSetup.exe」をクリックします。
※表示は使用しているブラウザアプリによって異なります



「はい」をクリックします。



「インストール」をクリックします。
※必要に応じて✓を入れてください



インストールが完了したら「起動」または「閉じる」をクリックします。

